

おう吐物には、細菌やウイルスが含まれている恐れがありますので十分に注意が必要です。
ノロウイルスは乾燥しても死なないので飛沫感染します。できるだけ早く処理をしてください。

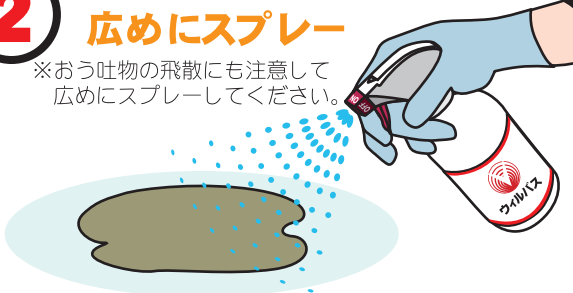
1 **着用**



使い捨て手袋とマスク、エプロンを装着

2 **広めにスプレー**

※おう吐物の飛散にも注意して広めにスプレーしてください。



おう吐物と、その周囲にもスプレー

3



おう吐物の上に使い捨ての布やペーパータオルでおおってください

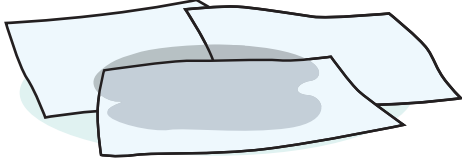
4 **十分にスプレー**



その上から、さらにスプレーします

5 **10分**


※途中で乾燥しないよう、適量を追加でスプレーする



10分間そのままにします

6


※おう吐物を持った手袋はこのあと、すぐに捨てる



布やペーパータオルごと外側から拭き取り、すぐにビニール袋へ


7 **床の清掃も忘れず**

※拭き掃除の場合も、床面と使い捨ての布やペーパータオルにスプレーしてください



おう吐物のあった床周辺へスプレー

8 拭き掃除をする場合も使い捨ての布やペーパータオルにスプレーしてから拭いてください



処理後は、必ず手洗いをしてください

※吐瀉物の処理後2~3日は感染の有無に注意する。
※吐瀉物の処理時とその後も、十分に換気を行う。